



BANCO DO ESTADO DO PARÁ S.A.
CNPJ/MF Nº. 04.913.711/0001-08
NIRE 15300000114



Mensagem da Administração

Senhores Acionistas e Clientes,
Apresentamos o Relatório da Administração do Banco do Estado do Pará S.A., relativo ao exercício de 2018, elaborado em conformidade aos padrões estabelecidos pela Lei das Sociedades por Ações, Conselho Monetário Nacional -CMN, Banco Central do Brasil - Bacen e Comissão de Valores Mobiliários -CVM. Este documento contempla o panorama da nossa estratégia empresarial, posicionamento de mercado, perspectivas, projetos, principais iniciativas e resultados obtidos durante o ano de 2018. Nosso relatório está disponível em meio eletrônico no site ri.banpara.br, na seção de central de resultados, onde também podem ser acessadas as demonstrações financeiras, notas explicativas e o parecer dos auditores independentes, do Conselho Fiscal e do Comitê de Auditoria.

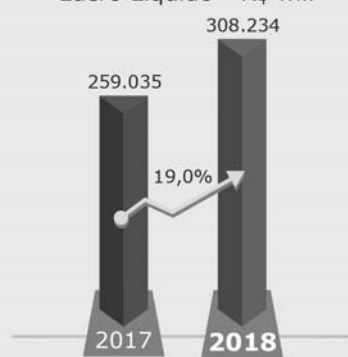
Braselino Carlos Assunção Sousa da Silva
Diretor-Presidente

RELATÓRIO DE RESULTADOS DE 2018

O Banco do Estado do Pará S/A - Banpará, sociedade anônima de capital misto, com ações ordinárias sob código BPAR3, anuncia seus resultados para o ano de 2018. Informações adicionais podem ser encontradas no site de relações com investidores do Banco, no endereço ri.banpara.br.

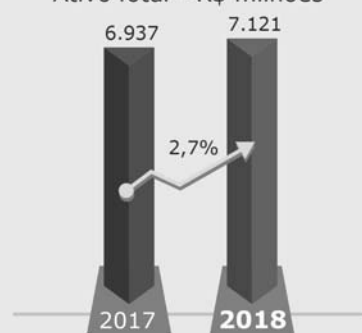
Destaques 2018

Lucro Líquido - R\$ mil



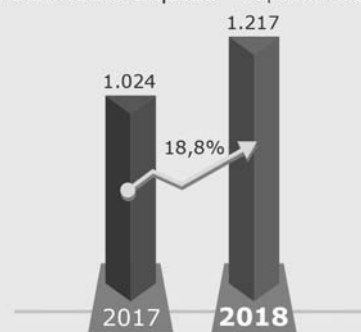
Como resultado dos negócios do ano de 2018, o lucro líquido foi de R\$ 308.324 mil, 19% superior ao lucro líquido registrado no ano de 2017 representando um lucro líquido por ação de R\$ 32,38.

Ativo Total - R\$ milhões



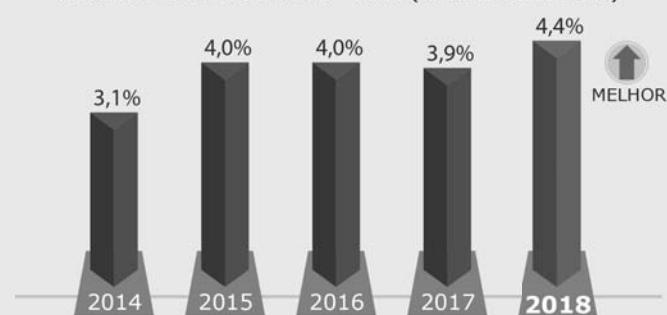
O Banpará encerrou o ano de 2018 com Ativos Totais no montante de R\$ 7.121.290 mil, expansão de 2,7% com relação ao mesmo período de 2017, que foi de R\$ 6.937.364 mil. Esse crescimento foi motivado pelas operações de crédito, que registraram R\$ 4.237.605 mil, um aumento de 10,4% em relação a 2017 (R\$ 3.837.011 mil).

Patrimônio Líquido - R\$ milhões



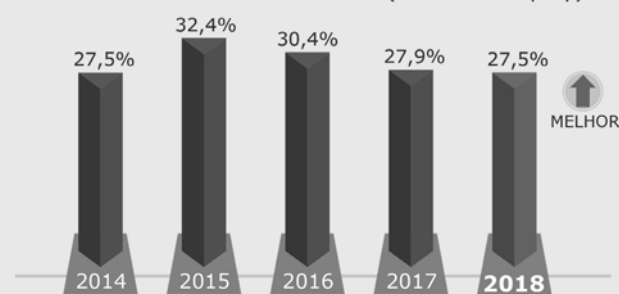
O Patrimônio Líquido alcançou R\$ 1.217.292 mil, aumentando 18,8% em relação ao final 2017.

Retorno Sobre os Ativos - ROA (Return On Assets)



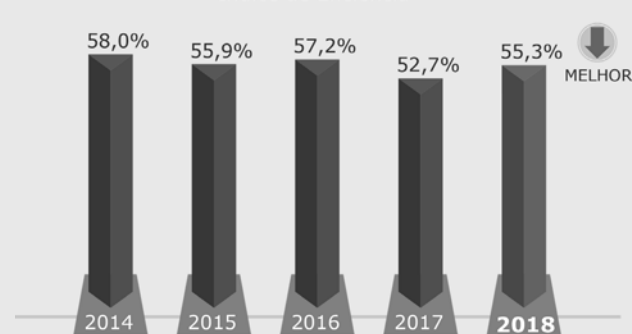
O índice de retorno sobre os ativos médios (ROA) alcançou 4,4%.

Retorno Sobre o Patrimônio - ROE (Return On Equity)



O índice de retorno sobre o patrimônio líquido médio (ROE) alcançou 27,5%.

Índice de Eficiência



O índice de eficiência alcançou 55,3%.

Itens Patrimoniais - R\$ mil

	2018	2017	V12M
Ativos Totais	7.121.290	6.937.364	2,65% ▲
Operações de Crédito (Carteira de Crédito)	4.237.605	3.837.011	10,44% ▲
Apli. Interfinanceiras de Liquidez	906.572	1.294.598	-29,97% ▼
Captações Totais	5.016.531	5.447.296	-7,91% ▼
Patrimônio Líquido	1.217.292	1.024.904	18,77% ▲