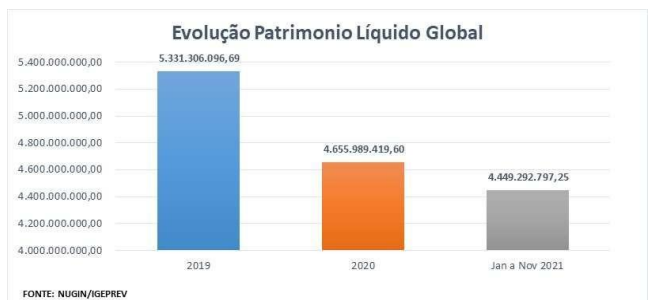


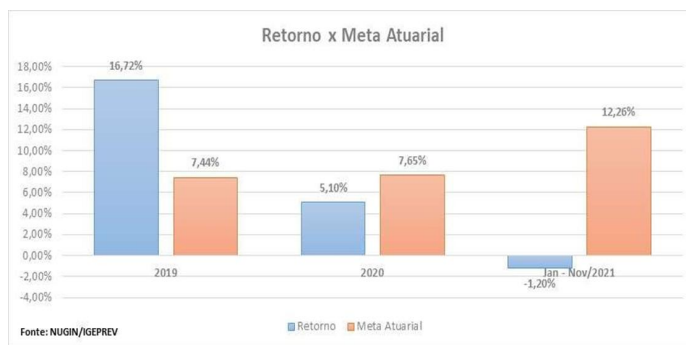
Finanprev correspondem aos valores dos Fundos de Investimentos e Operações compromissadas(LFT).

ANO	FUNPREV			FINANPREV			GLOBAL	
	PL	REND	TRANSFERIDO para FINANPREV	PL	REND	PL	REND	
2019	4.271.337.630,50	628.967.822,28	629.863.135,37	1.059.968.466,20	136.297.184,69	5.331.306.096,69	765.265.006,97	
2020	4.366.014.661,46	210.311.990,61	209.416.677,77	289.974.758,14	- 8.824.110,23	4.655.989.419,60	201.487.880,38	
Jan a Nov 2021	4.134.428.725,87	- 39.258.904,14	80.224.987,67	314.864.071,38	6.714.590,79	4.449.292.797,25	- 32.544.313,35	
TOTAL	4.134.428.725,87	800.020.908,75	919.504.800,81	314.864.071,38	134.187.665,25	4.449.292.797,25	934.208.574,00	



4. RETORNO X META ATUARIAL

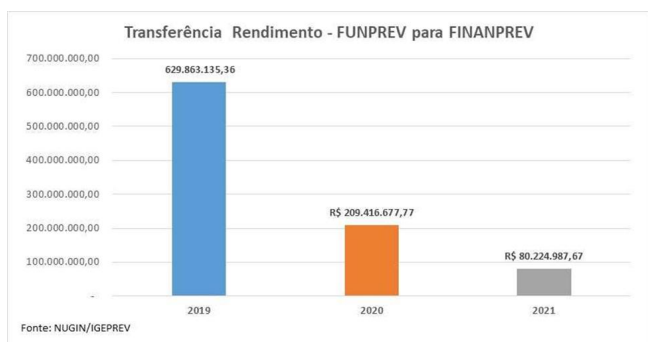
Observa-se que no de 2019 o desempenho da carteira FUNPREV foi suficiente para o cumprimento da meta atuarial, registrando mais que o dobro de retorno em relação a Meta. Em 2020 e 2021, o desempenho da carteira FUNPREV não apresenta retorno suficiente para o cumprimento da meta atuarial do ano, devido aos vários fatores decorrentes da Pandemia Covid_19 e elevação da inflação acima da meta, ocasionando uma Meta Atuarial acima do previsto. A avaliação do retorno x Meta Atuarial foi realizado até Nov/2021.



5. TRANSFERÊNCIA RENDIMENTO FUNPREV PARA FINANPREV – Atendimento a Lei Complementar 115/2017 e 125/2019.

A redução na transferência de recurso em 2021, é explicada pelo impacto negativo na rentabilidade da carteira FUNPREV devido aos vários fatores decorrentes da pandemia em 2020 e 2021 que resultaram na alta volatilidade e queda no desempenho dos ativos dos fundos de investimentos.

Para atendimento da LC 115/2017 o rendimento da carteira FUNPREV a partir do ano de 2016 passou a ser transferido totalmente para o FINANPREV. As transferências realizadas entre 2017 a 2021 já acumulam o valor de R\$2.559.351.191,42. O valor transferido resulta do trabalho eficaz da gestão de investimentos ao longo desses anos. O Igeprev contribuiu com o Estado na redução do aporte da SEFA no pagamento das folhas dos inativos e pensionistas do Estado.



6. TOP 10 - MAIORES GESTORES DE RPPS DO BRASIL

Considerando que o Brasil tem registrado, segundo informações divulgadas no Sistema de Informações dos Regimes Públicos de Previdência Social (CADPREV), referente ao mês de agosto/2021, cerca de 2.175 RPPS (Estaduais e municipais), de acordo com o volume de aplicações, o RPPS do Estado do Pará está classificado em 5º lugar considerando a gestão de recursos dos fundos de Investimentos (Aplicações financeiras) sem considerar os imóveis e disponibilidade, conforme tabela abaixo.

Mês de referência: Agosto/2021

Ranking	RPPS	Aplicações Financeiras	Imóveis	Disponibilidade	Total de Recursos
1º	RPPS DO ESTADO DO PARANÁ / PR (PARANA PREVIDÊNCIA)	R\$ 6.242.364.214,49	R\$ 222.257.003,69	R\$ 1.952.370,60	R\$ 6.466.573.588,78
2º	RPPS DO ESTADO DO AMAZONAS / AM (AMAZONPREV)	R\$ 5.853.053.717,59	R\$ 61.835.325,18	R\$ 23.930.031,56	R\$ 5.938.819.074,33
3º	RPPS DO ESTADO DO RIO DE JANEIRO / RJ (RIO PREVIDENCIA)	R\$ 5.490.828.960,53	R\$ 354.657.096,34	R\$ 53.304.036,90	R\$ 5.898.790.093,77
4º	RPPS DO ESTADO DO ESPÍRITO SANTO / ES (IPAIM)	R\$ 5.389.803.559,69	R\$ 1.602.725,69	R\$ -	R\$ 5.391.406.285,38
5º	RPPS DO ESTADO DO PARÁ / PA (IGEPREV)	R\$ 4.486.747.637,63	R\$ -	R\$ 189.189.017,63	R\$ 4.675.936.655,26
6º	RPPS DO ESTADO DE RORAIMA / RR (IPER)	R\$ 3.968.464.029,28	R\$ -	R\$ 16.689.000,90	R\$ 3.985.153.030,18
7º	RPPS DO DISTRITO FEDERAL / DF (IPREV)	R\$ 3.925.169.889,05	R\$ 1.318.249.800,00	R\$ 110.685.034,14	R\$ 5.354.104.723,19
8º	RPPS DO MUNICÍPIO DE MACAÉ / RJ (MACAEPREV)	R\$ 3.461.106.917,77	R\$ -	R\$ -	R\$ 3.461.106.917,77
9º	RPPS DO ESTADO DO RIO GRANDE DO SUL / RS (IPE)	R\$ 3.377.684.173,97	R\$ -	R\$ 30.015.723,94	R\$ 3.407.699.897,91
10º	RPPS DO MUNICÍPIO DE PORTO ALEGRE / RS (PREVIMPA)	R\$ 3.147.997.321,96	R\$ 8.200.000,00	R\$ -	R\$ 3.156.197.321,96

Fonte: Quantum Axis e CADPREV

7. RESULTADO DA GESTÃO DE INVESTIMENTO

7.1. IGEPREV X RPPS COM PRO GESTÃO NÍVEL III e IV

As informações coletadas, referem-se ao mês de setembro/2021, visto que os RPPS, constantes na tabela somente divulgaram seus relatórios até o referido mês. Nenhum RPPS, até set/2021, possui uma carteira de Investimento com retorno a mercado compatível com sua meta atuarial.

O Igeprev apesar de não possuir nenhum nível do Pró gestão, apresentou no ano retorno (-0,56%) em linha com os resultados dos demais RPPS's que apresentam maior flexibilidade de diversificação de investimento dentro das melhores práticas de governança corporativa. O Igeprev- PA demonstra a consistência de uma gestão de investimento condizente com o mercado financeiro e dentro dos critérios de uma boa gestão.

O RPPS do Estado de Alagoas também tem a certificação pro gestão III, porém não tem registro da rentabilidade de set/2021 disponível no site para comparação

RPPS	PL SET/21	PRÓ GESTÃO	META	Retorno Anual(ate 09/2021)				Composição Carteira		
				ANUAL (MAM)	MA	TIR X MA	RF	RV	Exterior	%
RPPS DO MUNICÍPIO DE MANAUS / AM (MANAUSPREV)	1.203.233.503,73	IV	IPCA + 6%	-0,55%	11,21%	-4,91%	47,58%	41,83%	10,59%	100,00%
RPPS DO ESTADO DO PARÁ / PA (IGEPREV)	4.434.073.029,30	-	IPCA + 3%	-0,56%	9,30%	-6,02%	72,69%	22,45%	4,86%	100,00%
RPPS DO MUNICÍPIO DE UBATUBA / SP (IPMU)	417.448.194,03	III	IPCA + 5,44%	-0,63%	11,51%	-5,47%	44,95%	44,82%	10,23%	100,00%
RPPS DO MUNICÍPIO DE CABEDELLO / PB (IPSEM)	231.777.437,73	III	IPCA + 5,41%	-0,67%	12,26%	-5,46%	59,06%	31,25%	9,69%	100,00%
RPPS DO MUNICÍPIO DE CARIACICA / ES (IPCARIACICA)	339.571.535,41	III	IPCA + 5,51%	-1,43%	11,26%	-12,70%	73,18%	17,32%	9,50%	100,00%
RPPS DO MUNICÍPIO DE RECIFE / PE (RECPREV)	2.575.239.911,35	III	INPC + 5,41%	-3,11%	11,19%	-27,79%	82,54%	8,82%	8,64%	100,00%
RPPS DO MUNICÍPIO DE JUNDIAÍ / SP (IPEJUN)	2.096.537.263,94	IV	IPCA + 6,78%	-3,52%	11,21%	-31,38%	69,75%	27,63%	2,62%	100,00%

Fonte: Quantum RPPS

Legendas:

MAM: Marcação a Mercado MA: Meta Atuarial RF: Renda Fixa RV: Renda Variável TIR: Taxa Interna de Retorno

8. CAPACITAÇÃO DOS SERVIDORES – INVESTIMENTO E ATUÁRIA 2021.

No ano de 2021, a equipe de servidores do Nugin participou das seguintes capacitações.

Capacitação dos servidores		
Curso/Congresso	Período	Participantes
3º Congresso Brasileiro de Investimentos de RPPS	15 a 17 de Setembro	4
54º Congresso Nacional da ABIPEM	10 a 12 de Novembro	2
Curso de Compliance	20 a 24 de Setembro	1
Curso Private Equity & Venture Capital: Investimento e Governança	Junho	2
Certificação CPA-10	Agosto e Novembro	2
Atualização CPA-10	Maio e Junho	2
Web Conferência - Treinamento Bloomberg	24 de novembro	3
Web Conferência - Treinamento Quantum Axis	20 de agosto	3