

Gráfico 9: Meta de Inflação e IPCA acumulado 12 meses

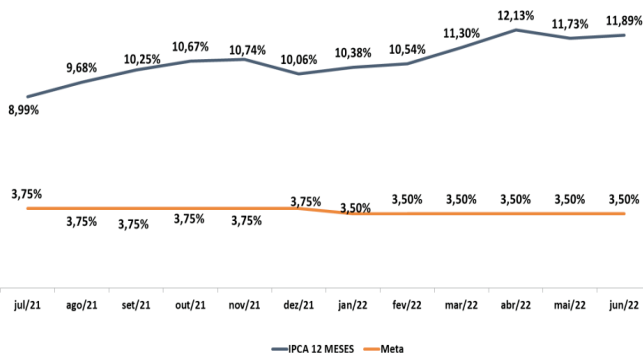


Gráfico 10: Desempenho dos Benchmarks de Renda Fixa - Jun/ 2022

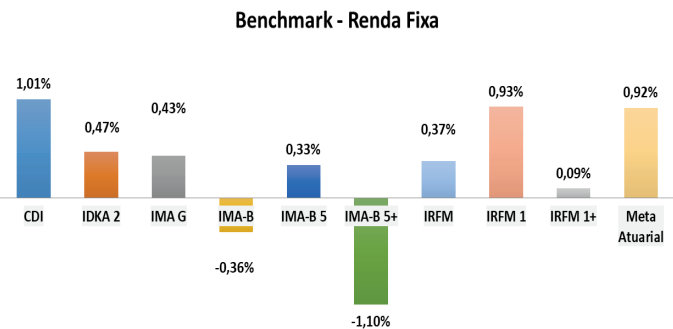


Gráfico 11: Desempenho dos Benchmarks de Renda Fixa – Ano 2022

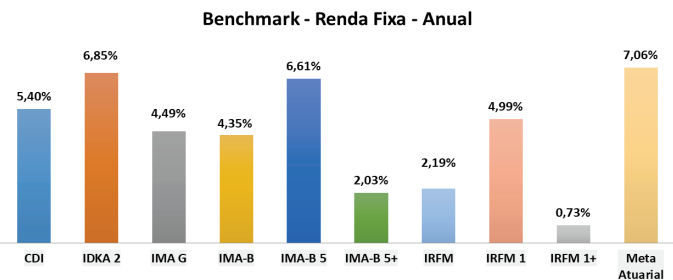


Gráfico 12: Desempenho dos Benchmarks de Renda Variável – Jun/2022

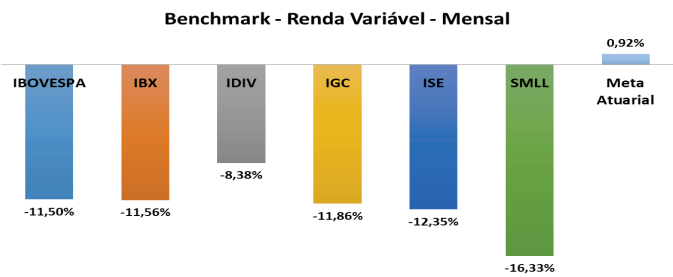


Gráfico 13: Desempenho dos Benchmarks de Renda Variável – Ano 2022

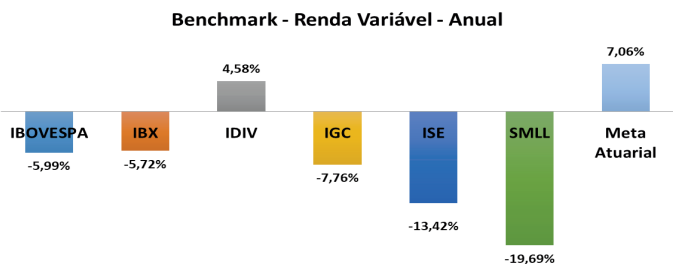


Gráfico 6: Desempenho dos Benchmarks de Investimentos no Exterior – Jun/2022

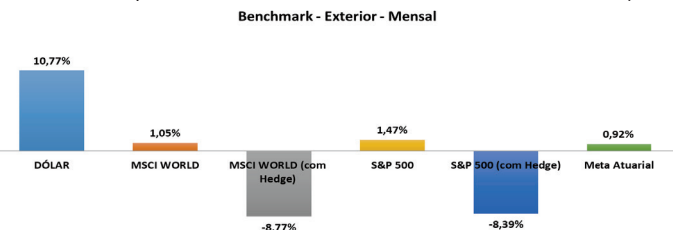
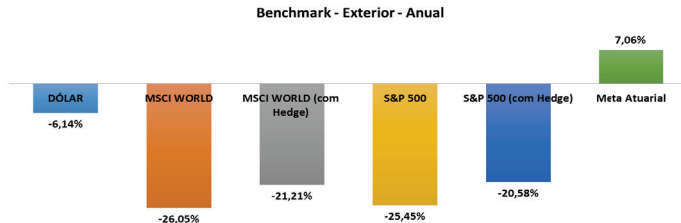
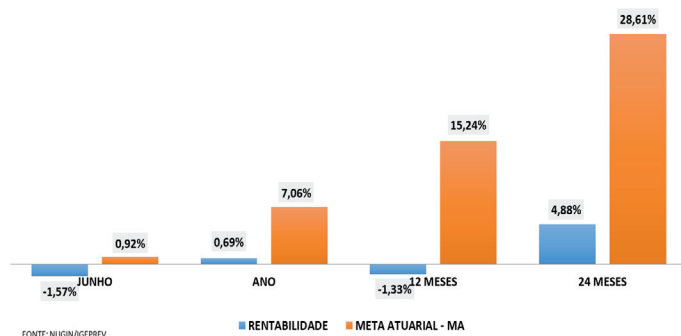


Gráfico 15: Desempenho dos Benchmarks de Investimentos no Exterior – Ano 2022



**6. DESEMPENHO DA CARTEIRA DE INVESTIMENTO FUNPREV**  
 A meta atuarial do FUNPREV é de IPCA+3%. O desempenho do fundo no mês de junho, no ano, em 12 e em 24 meses foram:

Gráfico 7: Retorno da carteira FUNPREV em relação à Meta Atuarial



O desempenho da carteira FUNPREV em Junho foi de -1,57% para uma meta de 0,92%, com esse desempenho não foi possível o cumprimento da meta atuarial do mês. No ano, a continuidade da escala inflacionária global, com efeitos expressivos no Brasil, e o desempenho negativo da bolsa no Brasil e no Exterior prossegue mantendo o desempenho do FUNPREV, de 0,69% em 2022 está abaixo da meta atuarial do ano, que está em 7,06%. O mês de junho foi marcado pelo aumento da preocupação com a resposta do FED para a contenção da escalada inflacionária nos EUA, que elevou sua taxa de juros em 0,75%, o que gera a deterioração dos ativos de risco globais, contagiando, inclusive, o Brasil, apresentando um movimento contrário ao ocorrido no primeiro trimestre do ano. O que contribuiu para o resultado negativo do mês e do ano.

A Renda Fixa agregou 0,31% no mês e 4,00% no ano. O Segmento Estruturado contribuiu com -0,44% no mês e -0,45% no ano, seguido pelo Exterior com contribuição de -0,01% mês e -1,53% ano. O Segmento Exterior se mantém na liderança do detratador de performance do FUNPREV no ano. No mês, o segmento que apresentou a pior contribuição foi o Segmento de Renda Variável que contribuiu com -1,45% em junho e -1,30% no ano. Os detalhes do desempenho da carteira FUNPREV em junho e em 2022, por estratégia e benchmark, pode ser visualizado abaixo:

Tabela 12: Retorno e contribuição – Estratégia e FUNPREV

Estratégia	%	Retorno		Contribuição	
		jun/22	2022	jun/22	2022
<b>Renda Fixa</b>	<b>76,01%</b>	<b>0,42%</b>	<b>5,48%</b>	<b>0,31%</b>	<b>4,00%</b>
Alocação Dinâmica	34,55%	0,84%	5,30%	0,27%	1,73%
CDI Ativo	21,19%	0,72%	5,14%	0,14%	1,03%
CDI Referenciado	12,90%	1,03%	5,50%	0,13%	0,68%
Crédito Privado	0,46%	1,08%	4,11%	0,00%	0,02%
Juros Real	31,49%	0,01%	5,45%	0,02%	1,69%
IDKA 2	4,32%	0,22%	6,41%	0,01%	0,26%
IMA-B 5	14,23%	0,32%	6,50%	0,05%	0,92%
IMA-B	12,94%	-0,41%	3,98%	-0,04%	0,51%
Vértice	9,97%	0,28%	6,14%	0,02%	0,58%
Título Público Direto	0,00%	0,00%	0,00%	0,00%	0,00%
<b>Renda Variável</b>	<b>12,09%</b>	<b>-11,36%</b>	<b>-10,19%</b>	<b>-1,45%</b>	<b>-1,30%</b>
Bolsa Brasil	12,09%	-11,36%	-10,19%	-1,45%	-1,30%
<b>Exterior</b>	<b>3,77%</b>	<b>-0,28%</b>	<b>-28,84%</b>	<b>-0,01%</b>	<b>-1,53%</b>
Bolsa S&P Dólar	2,58%	0,94%	-31,07%	0,02%	-1,17%
Bolsa S&P Hedge	0,49%	-6,19%	-29,11%	-0,03%	-0,20%
Multimercado Dólar	0,18%	5,45%	-15,27%	0,01%	-0,03%
Multimercado Hedge	0,52%	-2,36%	-20,16%	-0,01%	-0,13%
<b>Estruturado</b>	<b>8,09%</b>	<b>-5,28%</b>	<b>-5,34%</b>	<b>-0,44%</b>	<b>-0,45%</b>
Multimercado Brasil	3,81%	-0,43%	4,82%	-0,02%	17,00%
Multimercado CDI+S&P	2,35%	-7,76%	17,56%	-0,19%	-0,49%
Economia Real	1,93%	-11,16%	-6,72%	-0,23%	-0,13%
<b>FUNPREV</b>	<b>100,00%</b>	<b>-1,57%</b>	<b>0,69%</b>	<b>-1,57%</b>	<b>0,69%</b>
CDI		1,03%	4,34%		
IPCA		0,47%	4,70%		
IMA-B		0,96%	4,73%		
IPCA + 3%		0,72%	6,08%		

Fonte: Bloomberg/NUGIN. O cálculo da contribuição é: retorno da estratégia x peso médio, resultando em contribuição deste componente para o retorno agregado do portfólio. Contribuição apresenta retornos aproximados. Em 12 e 24 meses a escalada da inflação global resultante dos efeitos da normalização pós-pandemia influenciaram para o não atendimento da meta atuarial do período.